

**Аналитическая справка по итогам муниципального мониторинга эффективности профориентационной работы с обучающимися в общеобразовательных организациях за 2018 – 2021 гг.**

1. Муниципальный мониторинг эффективности профориентационной работы с обучающимися в общеобразовательных организациях в 2022 году был проведен на основании следующих документов:

- письмо Государственного бюджетного учреждения дополнительного профессионального образования Воронежской области «Институт развития образования имени Н.Ф.Бунакова» от 01.03.2022 г. № 01-12/932 «Для подготовки аналитической справки по направлениям деятельности РСОКО в Воронежской области»

2. Цель мониторинга - изучение состояния профориентационной работы с обучающимися в общеобразовательных организациях.

3. Сроки проведения: с 1 марта по 9 марта 2022 года

4. Участники муниципального мониторинга эффективности профориентационной работы с обучающимися в общеобразовательных организациях: МКОУ «Большеверейская СОШ», МКОУ «Борская СОШ», МКОУ «Князевская СОШ», МКОУ «Комсомольская СОШ», МКОУ «Новоживотинновская СОШ», МКОУ «Рамонская СОШ №2», МКОУ «Русскогвоздевская СОШ», МКОУ «Рамонский лицей им. Е.М.Ольденбургской», МКОУ «Скляевская СОШ», МКОУ «Ступинская СОШ», МКОУ «Чертовичская ООШ», МКОУ «Чистополянская СОШ», МКОУ «Яменская СОШ».

5. Предметом мониторинга является практика, включающая:

- выявление предпочтений, обучающихся и состояние профориентационной работы в общеобразовательных организациях;
- обеспечение преемственности общего и профессионального образования;

- программно-методическое обеспечение профориентационной работы;
- профориентационная работа при изучении предметов;
- участие в проекте «Билет в будущее».

Для проведения мониторинга использовались таблицы как форма сбора данных, включающие следующие позиции:

1. «Мониторинг общеобразовательных организаций, обучающихся и состояния профориентационной работы» Позиции оценивания:

- наличие документов, отражающих процесс формирования учебных планов различного профиля в соответствии с личными планами, образовательными запросами обучающихся и родителей;

- наличие документов, отражающих анализ участия педагогических работников ОО в профориентационной работе;

- наличие документов, отражающих анализ участия педагогических работников ОО в профориентационной работе, участие образовательного учреждения в региональных, всероссийских исследованиях по профориентационной работе.

2. «Профориентационная работа при изучении предметов».

#### **6. Позиций оценивания:**

- количество обучающихся, прошедших профориентационное тестирование в 2020/2021 уч. году;

- индивидуальный учебный план с учетом рекомендаций по итогам участия в проекте «Билет в будущее» в 2019/2021 уч. год;

- наиболее охваченное ранней профориентацией общеобразовательное учреждение в районе;

- включение содержания конкурсных заданий чемпионате профессионального мастерства «Молодые профессионалы (WordSkills Russia)» (направление «Юниоры») учебные программы.

При проведении оценки информация об образовательном учреждении группируется по четырем категориям:

- 8-11 классы;
- 5-9 классы;
- 5-11 классы
- 10-11 классы.

По каждой категории определяется количество обучающихся охваченных в профориентационную деятельность.

### **7. Анализ результатов**

В ходе мониторинга были получены результаты, позволяющие определить эффективность профориентационной работы с обучающимися в общеобразовательных организациях. Согласно полученным данным сложилась следующая ситуация:

1. Согласно ранее поданным данным, образовательными организациями (таблица - 1), был сформирован статистический график (рисунок- 1) по количеству обучающихся 8-11 классов, прошедших профориентационное тестирование в 2020/2021 уч. году.

**В итоге из 13-образовательных организаций, которые прошли проф. тестирование на 100%:**

- МКОУ Большеверейская СОШ;
- МКОУ Комсомольская СОШ;
- МКОУ Чистополянская ООШ;
- МКОУ Ступинская СОШ.

**Остальные образовательных организации выполнили от 89% до 96%:**

- МКОУ Рамонская СОШ №2 – 96%
- МКОУ Яменская СОШ – 92%
- МКОУ Борская СОШ – 90%
- МКОУ Новоживотинновская СОШ – 89%


**Показатели (0%):**

- МКОУ Князевская ООШ;

- МКОУ Русскогвоздевская СОШ;
- МКОУ Склеяевская СОШ;
- МКОУ Чертовицкая ООШ;
- МКОУ "Рамонский лицей" им. Е.М. Ольденбургской.

| Образовательные организации                    | Кол-во выпускников 8-11 кл. в 2020/2021 уч. году | Количество обучающихся 8-11 классов, прошедших профориентационное тестирование в 2020/2021 уч. году |
|--|--|---|
| МКОУ Большеверейская СОШ                       | 23   | 23  |
| МКОУ Князевская ООШ                            | 9  | 0   |
| МКОУ Борская СОШ                               | 10   | 9   |
| МКОУ Комсомольская СОШ                         | 15   | 15  |
| МКОУ Чистополянская ООШ                        | 7  | 7   |
| МКОУ Новоживотинновская СОШ                    | 70   | 62  |
| МКОУ Рамонская СОШ №2                          | 116  | 112   |
| МКОУ Русскогвоздевская СОШ                     | 18   | 0   |
| МКОУ Склеяевская СОШ                           | 12   | 0   |
| МКОУ Ступинская СОШ                            | 11   | 11  |
| МКОУ Чертовицкая ООШ                           | 8  | 0   |
| МКОУ Яменская СОШ                              | 126  | 116   |
| МКОУ "Рамонский лицей" им. Е.М. Ольденбургской | 351  | 0   |

(Таблица - 1)



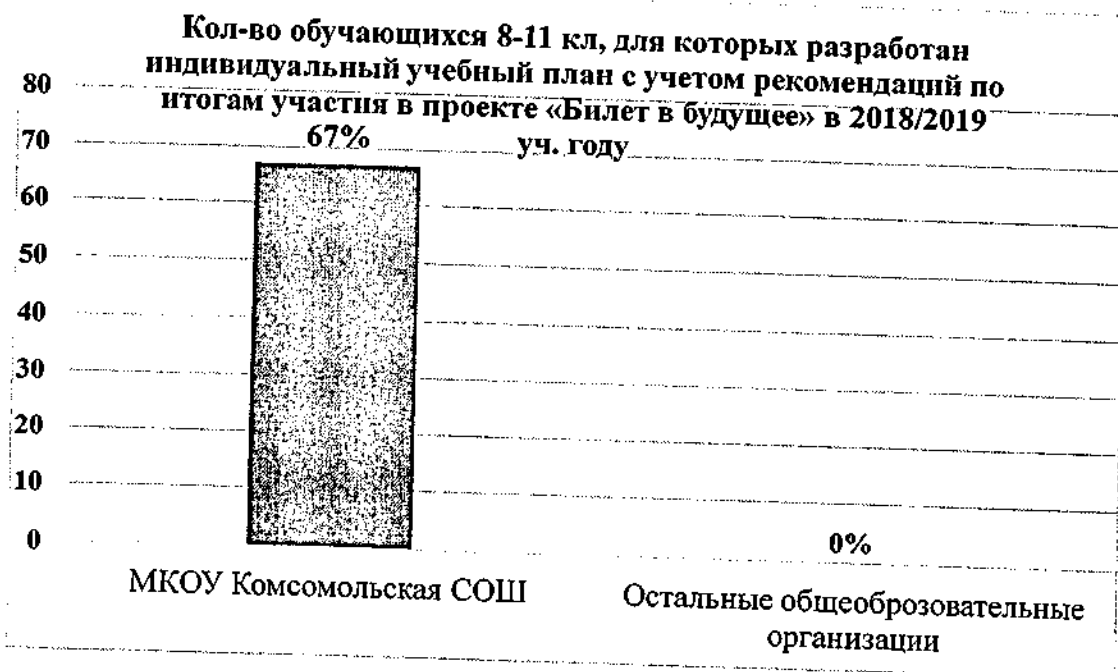
(Рисунок – 1)

2. Согласно ранее поданным данным, образовательными организациями (таблица - 2), был сформирован статистический график (рисунок - 2) по количеству обучающихся 8-11 кл, для которых разработан индивидуальный учебный план с учетом рекомендаций по итогам участия в проекте «Билет в будущее» в 2018/2019 уч. году.

**В итоге, всего одна школа разработала (МКОУ Комсомольская СОШ – 68%) индивидуальный учебный план с учетом рекомендаций по итогам участия, а проекте «Билет в будущее».**

| Образовательные организации                     | Кол-во выпускников 8-11 кл. в 2020/2021 уч. году | Кол-во обучающихся 8-11 кл, для которых разработан индивидуальный учебный план с учетом рекомендаций по итогам участия в проекте «Билет в будущее» в 2019/2020 уч. году |
|---|--|---|
| МКОУ Большеверейская СОШ                        | 23   | 0   |
| МКОУ Князевская ООШ                             | 9  | 0   |
| МКОУ Борская СОШ                                | 10   | 0   |
| МКОУ Комсомольская СОШ                          | 15   | 7   |
| МКОУ Чистополянская ООШ                         | 7  | 0   |
| МКОУ Новоживотинновская СОШ                     | 70   | 0   |
| МКОУ Рамонская СОШ №2                           | 116  | 0   |
| МКОУ Русскогвоздевская СОШ                      | 18   | 0   |
| МКОУ Скляевская СОШ                             | 12   | 0   |
| МКОУ Ступинская СОШ                             | 11   | 0   |
| МКОУ Чертовицкая ООШ                            | 8  | 0   |
| МКОУ Яменская СОШ                               | 126  | 0   |
| МКОУ " Рамонский лицей" им. Е.М. Ольденбургской | 351  | 60  |

(Таблица – 2)



(Рисунок - 2)

2.2. Согласно ранее поданным данным, образовательными организациями (таблица - 3), был сформирован статистический график (рисунок - 3) по количеству обучающихся 8-11 кл, для которых разработан индивидуальный учебный план с учетом рекомендаций по итогам участия в проекте «Билет в будущее» в 2019/2020 уч. году.

По итогу индивидуальный учебный план с учетом рекомендаций по итогам участия в проекте «Билет в будущее», был разработан двумя школами:

- МКОУ Комсомольская СОШ (составило 47% от количества обучающихся);
- МКОУ " Рамонский лицей" им. Е.М. Ольденбургской (составило 17% от количества обучающихся).

В остальных ОО не было разработано индивидуального учебного плана.

| Образовательные организации | Кол-во выпускников 8-11 кл. в 2020/2021 уч. году | Кол-во обучающихся 8-11 кл, для которых разработан индивидуальный учебный план с учетом рекомендаций по итогам участия в проекте «Билет в будущее» в 2019/2020 уч. году |
|-----------------------------|--|---|
|                             |  |   |

|   |     |    |
|---|-----|----|
| МКОУ Большеверейская СОШ                        | 23  | 0  |
| МКОУ Князевская ООШ                             | 9   | 0  |
| МКОУ Борская СОШ                                | 10  | 0  |
| МКОУ Комсомольская СОШ                          | 15  | 7  |
| МКОУ Чистополянская ООШ                         | 7   | 0  |
| МКОУ Новоживотинновская СОШ                     | 70  | 0  |
| МКОУ Рамонская СОШ №2                           | 116 | 0  |
| МКОУ Русскогвоздевская СОШ                      | 18  | 0  |
| МКОУ Скляевская СОШ                             | 12  | 0  |
| МКОУ Ступинская СОШ                             | 11  | 0  |
| МКОУ Чертовицкая ООШ                            | 8   | 0  |
| МКОУ Яменская СОШ                               | 126 | 0  |
| МКОУ " Рамонский лицей" им. Е.М. Ольденбургской | 351 | 60 |

(Таблица – 3)



(Рисунок – 3)



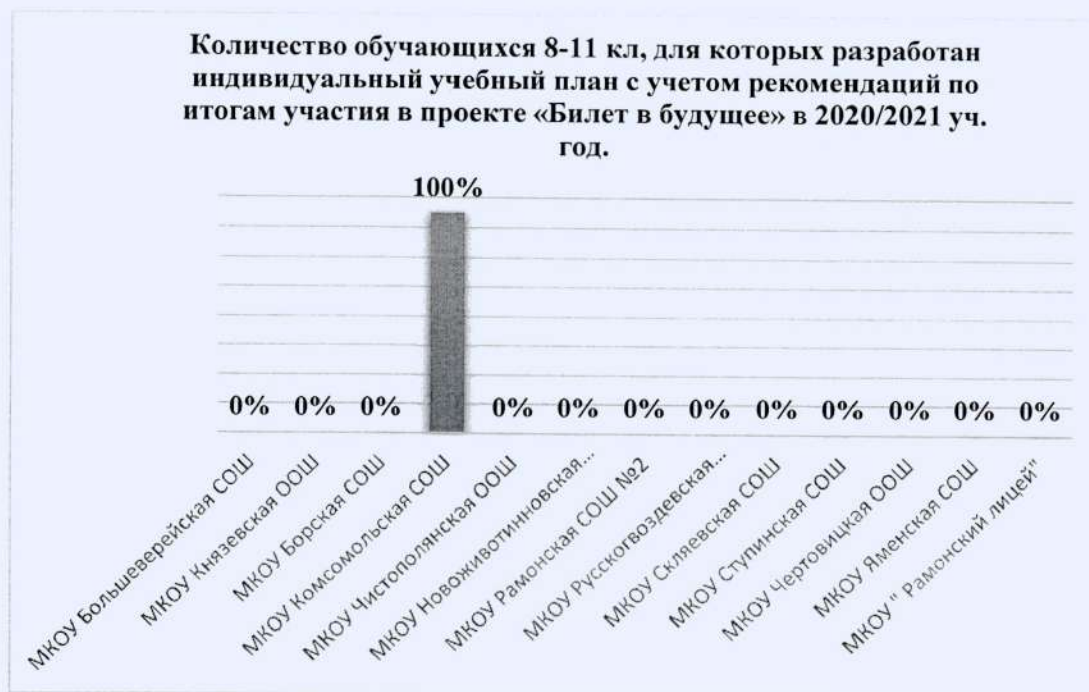
2.3. Согласно ранее поданным данным, образовательными организациями (таблица - 4), был сформирован статистический график (рисунок - 4) по количеству обучающихся 8-11 кл, для которых разработан индивидуальный учебный план с учетом рекомендаций по итогам участия в проекте «Билет в будущее» в 2019/2020 уч. году.

По итогу индивидуальный учебный план с учетом рекомендаций по итогам участия в проекте «Билет в будущее», был разработан одной школой МКОУ Комсомольская СОШ (составило 100% от количества обучающихся).

| Образовательные организации | Кол-во выпускников 8-11 кл. в 2020/2021 уч. году | Кол-во обучающихся 8-11 кл, для которых разработан индивидуальный учебный план с учетом рекомендаций по итогам участия в проекте «Билет в будущее» в 2020/2021 уч. году |
|-----------------------------|--|---|
| МКОУ Большеверейская СОШ    | 23   | 0   |
| МКОУ Князевская ООШ         | 9  | 0   |
| МКОУ Борская СОШ            | 10   | 0   |
| МКОУ Комсомольская СОШ      | 15   | 15  |
| МКОУ Чистополянская ООШ     | 7  | 0   |
| МКОУ Новоживотинновская СОШ | 70   | 0   |
| МКОУ Рамонская СОШ №2       | 116  | 0   |
| МКОУ Русскогвоздевская СОШ  | 18   | 0   |
| МКОУ Склеевская СОШ         | 12   | 0   |
| МКОУ Ступинская СОШ         | 11   | 0   |
| МКОУ Чертовицкая ООШ        | 8  | 0   |
| МКОУ Яменская СОШ           | 126  | 0   |

|   |     |   |
|---|-----|---|
| МКОУ " Рамонский лицей" им. Е.М. Ольденбургской | 351 | 0 |
|---|-----|---|

(Таблица - 4)



(Рисунок - 4)

3. Согласно ранее поданным данным, образовательными организациями (таблица - 5), был сформирован статистический график (рисунок - 5) по количеству обучающихся 5-9 кл., охваченных ранней профориентацией в 2018/2019 уч. году.

**По итогу количество обучающихся среди 5-9 классов, охваченных ранней профориентации составило:**

- МКОУ Рамонская СОШ №2 (86% от количества обучающихся);
- МКОУ Комсомольская СОШ (80% от количества обучающихся);
- МКОУ Борская СОШ (38% от количества обучающихся);
- МКОУ " Рамонский лицей" им. Е.М. Ольденбургской (37% от количества обучающихся);
- МКОУ Чистополянская ООШ (28% от количества обучающихся);

- МКОУ Большеверейская СОШ (22% от количества обучающихся).

**Нулевой охват ранней профориентации среди ОО:**

- МКОУ Новоживотинновская СОШ;
- МКОУ Князевская ООШ;
- МКОУ Русскогвоздевская СОШ;
- МКОУ Скляевская СОШ;
- МКОУ Ступинская СОШ;
- МКОУ Чертовицкая ООШ.

| Образовательные организации                     | Всего выпускников 5-9 кл. в 2020/2021 уч. году | Количество обучающихся 5-9 кл., охваченных ранней профориентацией в 2018/2019 уч. году |
|---|--|--|
| МКОУ Большеверейская СОШ                        | 49   | 11   |
| МКОУ Князевская ООШ                             | 0  | 0  |
| МКОУ Борская СОШ                                | 24   | 9  |
| МКОУ Комсомольская СОШ                          | 54   | 43   |
| МКОУ Чистополянская ООШ                         | 28   | 8  |
| МКОУ Новоживотинновская СОШ                     | 163  | 1  |
| МКОУ Рамонская СОШ №2                           | 236  | 204  |
| МКОУ Русскогвоздевская СОШ                      | 33   | 0  |
| МКОУ Скляевская СОШ                             | 0  | 0  |
| МКОУ Ступинская СОШ                             | 0  | 0  |
| МКОУ Чертовицкая ООШ                            | 32   | 0  |
| МКОУ Яменская СОШ                               | 446  | -  |
| МКОУ " Рамонский лицей" им. Е.М. Ольденбургской | 619  | 228  |

(Таблица - 5)



(Рисунок – 5)

3.1. Согласно ранее поданным данным, образовательными организациями (таблица - 6), был сформирован статистический график (рисунок - 6) по количеству обучающихся 5-9 кл., охваченных ранней профориентацией в 2019/2020 уч. году.

**По итогу количество обучающихся среди 5-9 классов, охваченных ранней профориентации составило:**

- МКОУ Рамонская СОШ №2 (93% от количества обучающихся);
- МКОУ Комсомольская СОШ (65% от количества обучающихся);
- МКОУ Борская СОШ (37% от количества обучающихся);
- МКОУ " Рамонский лицей" им. Е.М. Ольденбургской (35% от количества обучающихся);
- МКОУ Большеверейская СОШ (26% от количества обучающихся).
- МКОУ Чистополянская ООШ (25% от количества обучающихся);

**Нулевой охват ранней профориентации среди ОО:**

- МКОУ Новоживотинновская СОШ;

- МКОУ Князевская ООШ;
- МКОУ Русскогвоздевская СОШ;
- МКОУ Склеяевская СОШ;
- МКОУ Ступинская СОШ;
- МКОУ Чертовицкая ООШ.

| 5-9 классы                  |  |  |
|-----------------------------|--|--|
| Образовательные организации | Всего выпускников 5-9 кл. в 2020/2021 уч. году | Количество обучающихся 5-9 кл., охваченных ранней профориентацией в 2019/2020 уч. году |
| МКОУ Большеверейская СОШ    | 49   | 13   |
| МКОУ Князевская ООШ         | 0  | 0  |
| МКОУ Борская СОШ            | 24   | 9  |
| МКОУ Комсомольская СОШ      | 54   | 35   |
| МКОУ Чистополянская ООШ     | 28   | 7  |
| МКОУ Новоживотинновская СОШ | 163  | 0  |
| МКОУ Рамонская СОШ №2       | 236  | 221  |
| МКОУ Русскогвоздевская СОШ  | 33   | 0  |

|  |     |     |
|--|-----|-----|
| МКОУ Склеяевская СОШ                           | 0   | 0   |
| МКОУ Ступинская СОШ                            | 0   | 0   |
| МКОУ Чертовичская ООШ                          | 32  | 0   |
| МКОУ Яменская СОШ                              | 446 | -   |
| МКОУ "Рамонский лицей" им. Е.М. Ольденбургской | 619 | 219 |

(Таблица – 6)



(Рисунок -6)

3.2. Согласно ранее поданным данным, образовательными организациями (таблица - 7), был сформирован статистический график (рисунок - 7) по количеству обучающихся 5-9 кл., охваченных ранней профориентацией в 2020/2021 уч. году.

**По итогу количество обучающихся среди 5-9 классов, охваченных ранней профориентации составило:**

**Высокие показатели:**

- МКОУ Рамонская СОШ №2 (100% от количества обучающихся);
- МКОУ Комсомольская СОШ (100% от количества обучающихся).

**Средние показатели:**

- МКОУ Борская СОШ (37% от количества обучающихся);
- МКОУ " Рамонский лицей" им. Е.М. Ольденбургской (37% от количества обучающихся);
- МКОУ Большеверейская СОШ (31% от количества обучающихся).
- МКОУ Чистополянская ООШ (25% от количества обучающихся);
- МКОУ Яменская СОШ (16% от количества обучающихся).

**Нулевой охват ранней профориентации среди ОО:**

- МКОУ Новоживотинновская СОШ;
- МКОУ Князевская ООШ;
- МКОУ Русскогвоздевская СОШ;
- МКОУ Склеевская СОШ;
- МКОУ Ступинская СОШ;
- МКОУ Чертовицкая ООШ.

| 5-9 классы                                      |   |  |
|---|---|--|
| Образовательные организации                     | Всего выпускники в 5-9 кл. в 2020/2021 уч. году | Количество обучающихся 5-9 кл., охваченных ранней профориентацией в 2020/2021 уч. году |
| МКОУ Большеверейская СОШ                        | 49  | 15   |
| МКОУ Князевская ООШ                             | 0   | 0  |
| МКОУ Борская СОШ                                | 24  | 9  |
| МКОУ Комсомольская СОШ                          | 54  | 54   |
| МКОУ Чистополянская ООШ                         | 28  | 7  |
| МКОУ Новоживотинновская СОШ                     | 163   | 0  |
| МКОУ Рамонская СОШ №2                           | 236   | 236  |
| МКОУ Русскогвоздевская СОШ                      | 33  | 0  |
| МКОУ Скляевская СОШ                             | 0   | 0  |
| МКОУ Ступинская СОШ                             | 0   | 0  |
| МКОУ Чертовицкая ООШ                            | 32  | 0  |
| МКОУ Яменская СОШ                               | 446   | 70   |
| МКОУ " Рамонский лицей" им. Е.М. Ольденбургской | 619   | 230  |

(Таблица – 7)





(Рисунок – 7)

4. Согласно ранее поданным данным, образовательными организациями (таблица - 8), был сформирован статистический график (рисунок - 8) по количеству обучающихся 5-9 кл., принявших участие в региональном чемпионате профессионального мастерства «Молодые профессионалы (WordSkills Russia)» (направление «Юниоры») в 2020/2021 уч. году.

По итогу принявших участие в региональном чемпионате профессионального мастерства «Молодые профессионалы (WordSkills Russia)» (направление «Юниоры»):


- МКОУ Яменская СОШ (составило 11,7% от количества обучающихся);
- МКОУ Новоживотинновская СОШ (составило 11% от количества обучающихся);
- МКОУ Чертовицкая ООШ (составило 9,3% от количества обучающихся);
- МКОУ Рамонская СОШ №2 (составило 7,3% от количества обучающихся);

Остальные ОО, не принимали участие в региональном чемпионате профессионального мастерства «Молодые профессионалы (WordSkills Russia)» (направление «Юниоры»).

| 5-9 классы                  |  |  |
|-----------------------------|--|--|
| Образовательные организации | Всего выпускников 5-9 кл. в 2020/2021 уч. году | Количество обучающихся 5-9 кл., принявших участие в региональном чемпионате профессионального мастерства «Молодые профессионалы (WordSkills Russia)» (направление «Юниоры») в 2020/2021 уч. году |
| МКОУ Большеверейская СОШ    | 49   | 0  |
| МКОУ Князевская ООШ         | 0  | 0  |
| МКОУ Борская СОШ            | 24   | 0  |
| МКОУ Комсомольская СОШ      | 54   | 0  |
| МКОУ Чистополянская ООШ     | 28   | 0  |
| МКОУ Новоживотинновская СОШ | 163  | 18   |
| МКОУ Рамонская СОШ №2       | 236  | 12   |
| МКОУ Русскогвоздевская СОШ  | 33   | 0  |
| МКОУ Склеяевская СОШ        | 0  | 0  |
| МКОУ Ступинская СОШ         | 0  | 0  |
| МКОУ Чертовичская ООШ       | 32   | 3  |

|  |     |    |
|--|-----|----|
| МКОУ Яменская СОШ                              | 446 | 73 |
| МКОУ "Рамонский лицей" им. Е.М. Ольденбургской | 619 | 0  |

(Таблица – 8)



(Рисунок – 8)

4.1. Согласно ранее поданным данным, образовательными организациями (таблица - 9), был сформирован статистический график (рисунок - 9) по количеству обучающихся 5-9 кл., принявших участие в национальном чемпионате профессионального мастерства «Молодые профессионалы (WordSkills Russia)» (направление «Юниоры») в 2020/2021 уч. году.

**По итогу принявших участие в национальном чемпионате профессионального мастерства «Молодые профессионалы (WordSkills Russia)» (направление «Юниоры»):**

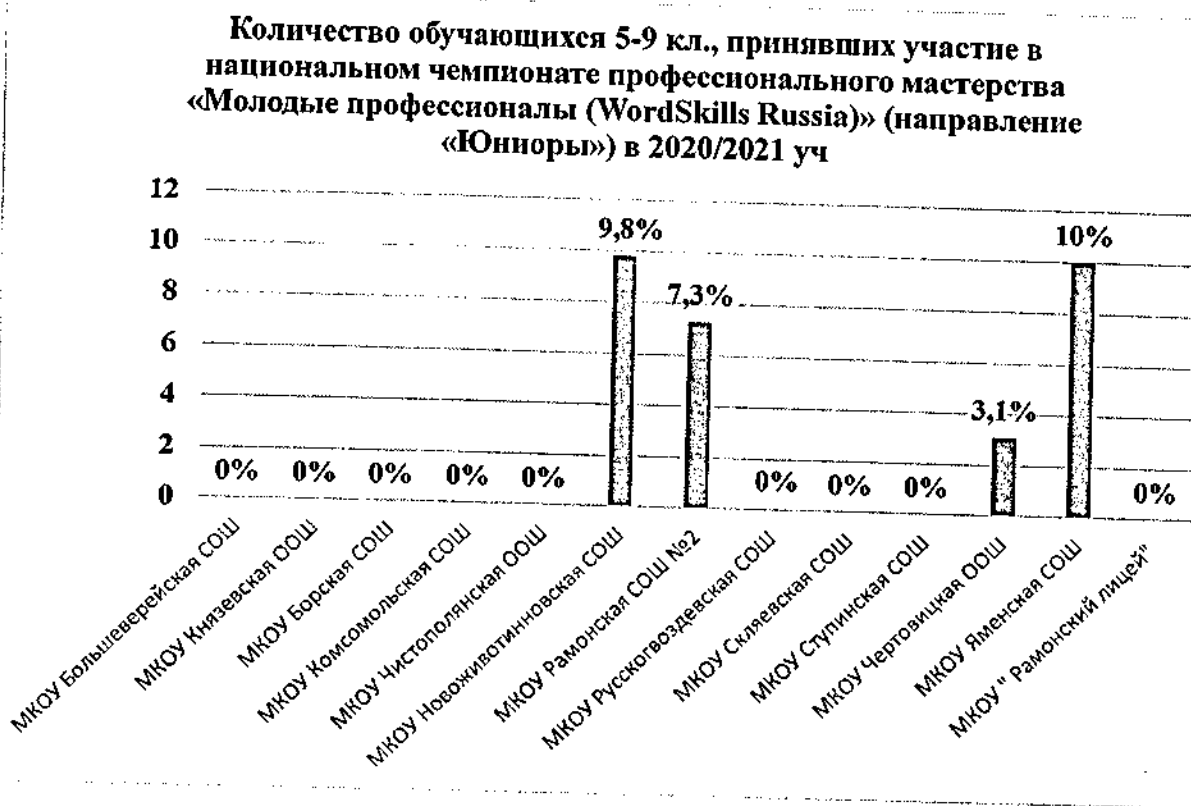
- МКОУ Яменская СОШ (составило 10% от количества обучающихся);
- МКОУ Новоживотинновская СОШ (составило 9,8% от количества обучающихся);
- МКОУ Рамонская СОШ №2 (составило 7,3% от количества обучающихся);
- МКОУ Чертовицкая ООШ (составило 3,1% от количества обучающихся);

Остальные ОО, не принимали участие в национальном чемпионате профессионального мастерства «Молодые профессионалы (WordSkills Russia)» (направление «Юниоры»).

| 5-9 классы                  |  |  |
|-----------------------------|--|--|
| Образовательные организации | Всего выпускников 5-9 кл. в 2020/2021 уч. году | Количество обучающихся 5-9 кл., принявших участие в национальном чемпионате профессионального мастерства «Молодые профессионалы (WordSkills Russia)» (направление «Юниоры») в 2020/2021 уч. году |
| МКОУ Большеверейская СОШ    | 49   | 0  |
| МКОУ Князевская ООШ         | 0  | 0  |
| МКОУ Борская СОШ            | 24   | 0  |
| МКОУ Комсомольская СОШ      | 54   | 0  |
| МКОУ Чистополянская ООШ     | 28   | 0  |
| МКОУ Новоживотинновская СОШ | 163  | 16   |

|   |     |    |
|---|-----|----|
| МКОУ Рамонская СОШ №2                           | 236 | 0  |
| МКОУ Русскогвоздевская СОШ                      | 33  | 0  |
| МКОУ Скляевская СОШ                             | 0   | 0  |
| МКОУ Ступинская СОШ                             | 0   | 0  |
| МКОУ Чертовицкая ООШ                            | 32  | 1  |
| МКОУ Яменская СОШ                               | 446 | 45 |
| МКОУ " Рамонский лицей" им. Е.М. Ольденбургской | 619 | 0  |

(Таблица – 9)



(Рисунок – 9)

5. Согласно ранее поданным данным, образовательными организациями (таблица - 10), был сформирован статистический график (рисунок - 10) по количеству обучающихся 10-11 кл., охваченных ранней профориентацией в 2018/2019 уч. году.

**По итогу количество обучающихся среди 10-11 классов, охваченных ранней профориентации составило:**

**Высокие показатели:**

- МКОУ Рамонская СОШ №2 (100% от количества обучающихся);
- МКОУ " Рамонский лицей" им. Е.М. Ольденбургской (94% от количества обучающихся);

**Средние показатели:**

- МКОУ Комсомольская СОШ 36,4% от количества обучающихся);
- МКОУ Большеверейская СОШ (31% от количества обучающихся).

**Нулевой охват ранней профориентации среди ОО:**

- МКОУ Борская СОШ;
- МКОУ Новоживотинновская СОШ;
- МКОУ Князевская ООШ;
- МКОУ Русскогвоздевская СОШ;
- МКОУ Склеяевская СОШ;
- МКОУ Ступинская СОШ;
- МКОУ Чертовицкая ООШ;
- МКОУ Чистополянская ООШ;
- МКОУ Яменская СОШ.

| 10-11 классы                                   |   |  |
|--|---|--|
| Образовательные организации                    | Количество обучающихся в 10-11 кл. в 2020/2021 уч. году | Количество обучающихся 10-11 кл., охваченных ранней профориентацией в 2018/2019 уч. году |
| МКОУ Большеверейская СОШ                       | 3   | 1  |
| МКОУ Князевская ООШ                            | 15  | 0  |
| МКОУ Борская СОШ                               | 1   | 0  |
| МКОУ Комсомольская СОШ                         | 11  | 4  |
| МКОУ Чистополянская ООШ                        | 0   | 0  |
| МКОУ Новоживотинновская СОШ                    | 0   | 0  |
| МКОУ Рамонская СОШ №2                          | 37  | 37   |
| МКОУ Русскогвоздевская СОШ                     | 6   | 0  |
| МКОУ Склеяевская СОШ                           | 0   | 0  |
| МКОУ Ступинская СОШ                            | 1   | 0  |
| МКОУ Чертовичская ООШ                          | 0   | 0  |
| МКОУ Яменская СОШ                              | 47  | 0  |
| МКОУ "Рамонский лицей" им. Е.М. Ольденбургской | 133   | 125  |

(Таблица – 10)



(Рисунок – 10)

5.1. Согласно ранее поданным данным, образовательными организациями (таблица - 11), был сформирован статистический график (рисунок - 11) по количеству обучающихся 10-11 кл., охваченных ранней профориентацией в 2019/2020 уч. году.

**По итогу количество обучающихся среди 10-11 классов, охваченных ранней профориентации составило:**

**Показатели:**

- МКОУ Большеверейская СОШ (100% от количества обучающихся);
- МКОУ Борская СОШ (100% от количества обучающихся);
- МКОУ " Рамонский лицей" им. Е.М. Ольденбургской (100% от количества обучающихся).



- МКОУ Рамонская СОШ №2 (76% от количества обучающихся).
- МКОУ Комсомольская СОШ (54,6% от количества обучающихся).

**Нулевой охват ранней профориентации среди ОО:**

- МКОУ Новоживотинновская СОШ;
- МКОУ Князевская ООШ;
- МКОУ Русскогвоздевская СОШ;
- МКОУ Скляевская СОШ;
- МКОУ Ступинская СОШ;
- МКОУ Чертовицкая ООШ;
- МКОУ Чистополянская ООШ;
- МКОУ Яменская СОШ.

| 10-11 классы                |   |  |
|-----------------------------|---|--|
| Образовательные организации | Количество обучающихся в 10-11 кл. в 2020/2021 уч. году | Количество обучающихся 10-11 кл., охваченных ранней профориентацией в 2019/2020 уч. году |
| МКОУ Большеверейская СОШ    | 3   | 3  |
| МКОУ Князевская ООШ         | 15  | 0  |
| МКОУ Борская СОШ            | 1   | 1  |
| МКОУ Комсомольская СОШ      | 11  | 6  |
| МКОУ Чистополянская ООШ     | 0   | 0  |
| МКОУ Новоживотинновская СОШ | 0   | 0  |

|   |     |     |
|---|-----|-----|
| МКОУ Рамонская СОШ №2                           | 37  | 28  |
| МКОУ Русскогвоздевская СОШ                      | 6   | 0   |
| МКОУ Скляевская СОШ                             | 0   | 0   |
| МКОУ Ступинская СОШ                             | 1   | 0   |
| МКОУ Чертовичская ООШ                           | 0   | 0   |
| МКОУ Яменская СОШ                               | 47  | 0   |
| МКОУ " Рамонский лицей" им. Е.М. Ольденбургской | 133 | 133 |

(Таблица – 11)



(Рисунок – 11)

5.2. Согласно ранее поданным данным, образовательными организациями (таблица - 12), был сформирован статистический график (рисунок - 12) по количеству обучающихся 10-11 кл., охваченных ранней профориентацией в 2020/2021 уч. году.

**По итогу количество обучающихся среди 10-11 классов, охваченных ранней профориентации составило:**

**Показатели:**

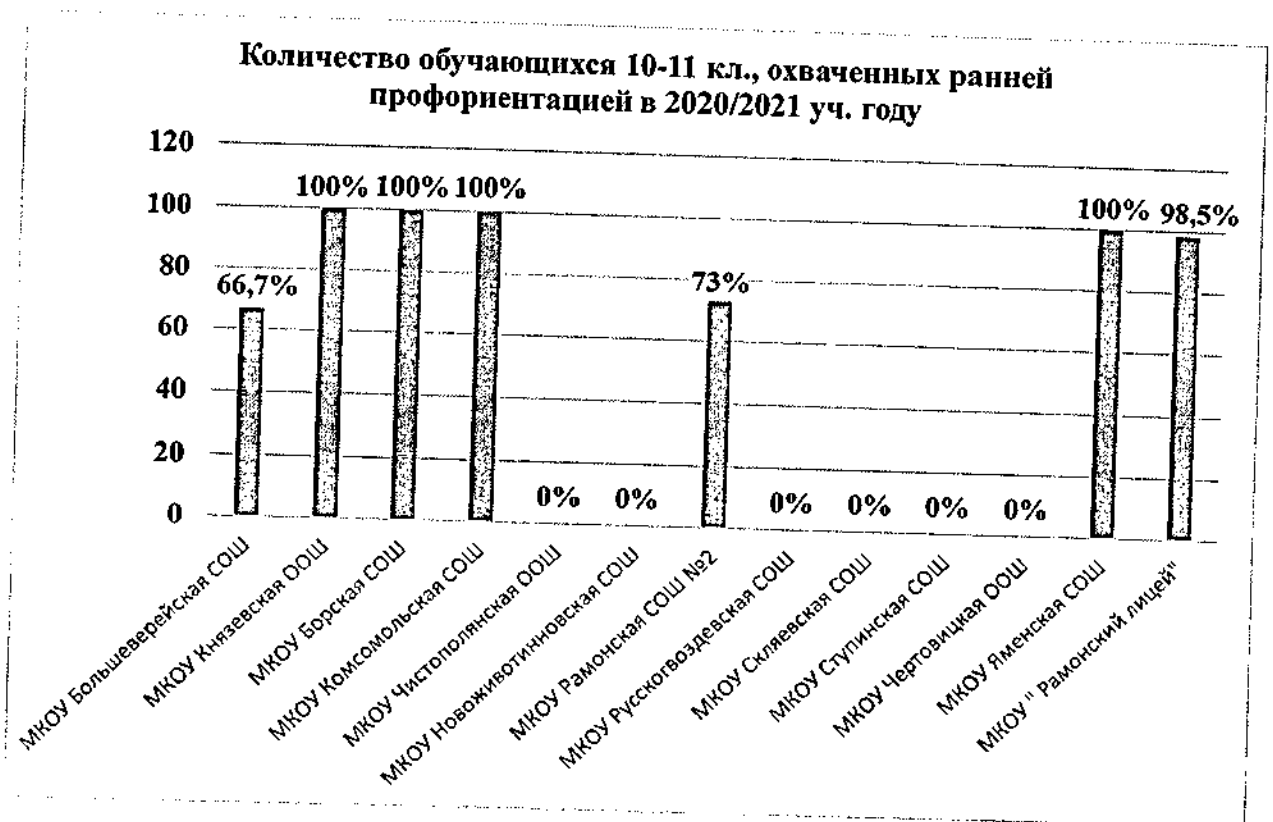
- МКОУ Князевская ООШ (100% от количества обучающихся);
- МКОУ Борская СОШ (100% от количества обучающихся);
- МКОУ Комсомольская СОШ (100% от количества обучающихся);
- МКОУ Рамонская СОШ №2 (73% от количества обучающихся).
- МКОУ Большеверейская СОШ (66,7% от количества обучающихся).

**Нулевой охват ранней профориентации среди ОО:**

- МКОУ Новоживотинновская СОШ;
- МКОУ Русскогвоздевская СОШ;
- МКОУ Склеяевская СОШ;
- МКОУ Ступинская СОШ;
- МКОУ Чертовицкая ООШ;
- МКОУ Чистополянская ООШ.

| 10-11 классы                                    |   |  |
|---|---|--|
| Образовательные организации                     | Количество обучающихся в 10-11 кл. в 2020/2021 уч. году | Количество обучающихся 10-11 кл., охваченных ранней профориентацией в 2020/2021 уч. году |
| МКОУ Большеверейская СОШ                        | 3   | 2  |
| МКОУ Князевская ООШ                             | 15  | 15   |
| МКОУ Борская СОШ                                | 1   | 1  |
| МКОУ Комсомольская СОШ                          | 11  | 11   |
| МКОУ Чистополянская ООШ                         | 0   | 0  |
| МКОУ Новоживотинновская СОШ                     | 0   | 0  |
| МКОУ Рамонская СОШ №2                           | 37  | 27   |
| МКОУ Русскогвоздевская СОШ                      | 6   | 0  |
| МКОУ Скляевская СОШ                             | 0   | 0  |
| МКОУ Ступинская СОШ                             | 1   | 0  |
| МКОУ Чертовицкая ООШ                            | 0   | 0  |
| МКОУ Яменская СОШ                               | 47  | 47   |
| МКОУ " Рамонский лицей" им. Е.М. Ольденбургской | 133   | 131  |

(Таблица – 12)



(Рисунок – 12)

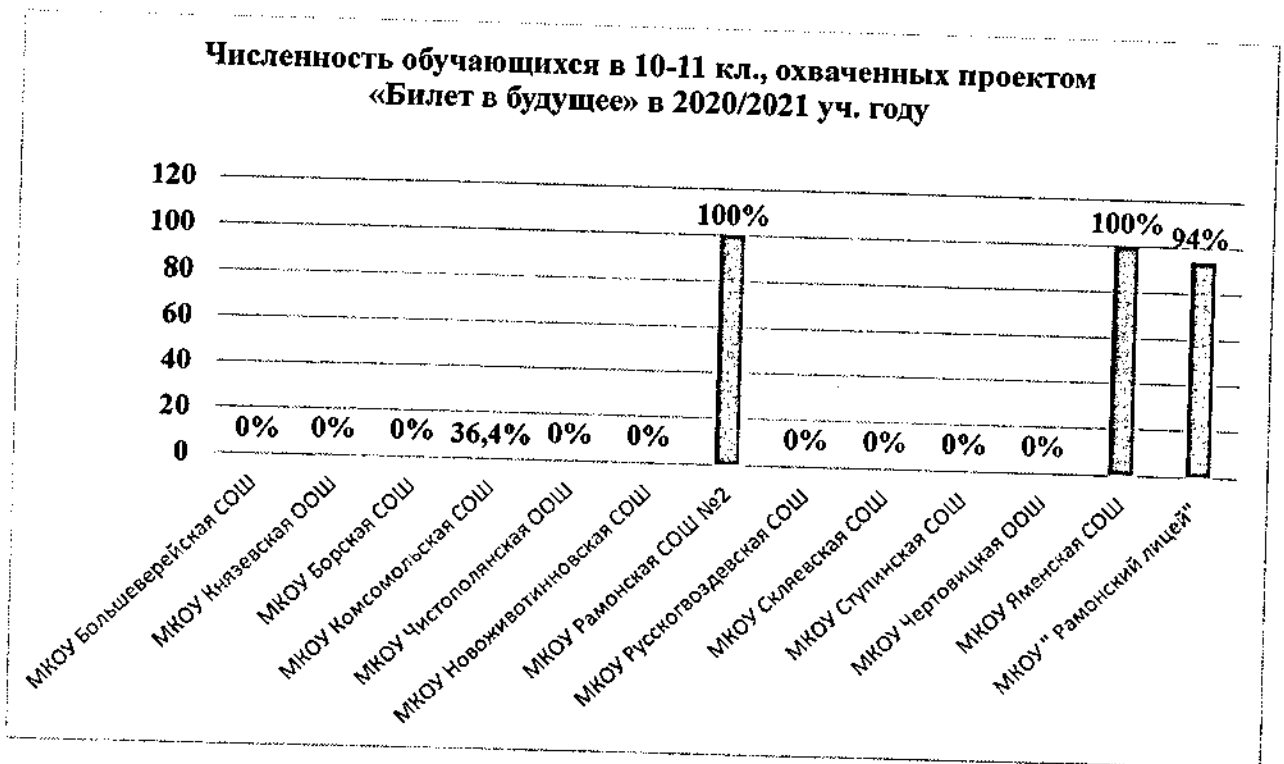
6. Согласно ранее поданным данным, образовательными организациями (таблица - 13), был сформирован статистический график (рисунок - 13) по Численность обучающихся в 10-11 кл., охваченных проектом «Билет в будущее» в 2020/2021 уч. году.

По итогу численность обучающихся в 10-11 кл., охваченных проектом «Билет в будущее», согласно квоте, составило:

- МКОУ Рамонский СОШ №2 - 100%;
- МКОУ Яменская СОШ - 100%;
- МКОУ " Рамонский лицей" им. Е.М. Ольденбургской – 94%.

| 10-11 классы                                   |   |   |
|--|---|---|
| Образовательные организации                    | Количество обучающихся в 10-11 кл. в 2020/2021 уч. году | Численность обучающихся в 10-11 кл., охваченных проектом «Билет в будущее» в 2020/2021 уч. году |
| МКОУ Большеверейская СОШ                       | 3   | 0   |
| МКОУ Князевская ООШ                            | 15  | 0   |
| МКОУ Борская СОШ                               | 1   | 0   |
| МКОУ Комсомольская СОШ                         | 11  | 0   |
| МКОУ Чистополянская ООШ                        | 0   | 0   |
| МКОУ Новоживотинновская СОШ                    | 0   | 0   |
| МКОУ Рамонская СОШ №2                          | 37  | 49  |
| МКОУ Русскогвоздевская СОШ                     | 6   | 0   |
| МКОУ Скляевская СОШ                            | 0   | 0   |
| МКОУ Ступинская СОШ                            | 1   | 0   |
| МКОУ Чертовицкая ООШ                           | 0   | 0   |
| МКОУ Яменская СОШ                              | 47  | 73  |
| МКОУ "Рамонский лицей" им. Е.М. Ольденбургской | 133   | 76  |

(Таблица – 13)



(Рисунок - 13)

7. Согласно ранее поданным данным, образовательными организациями (таблица - 14), был сформирован статистический график (рисунок - 14) по количеству обучающихся 5-11 кл., участвующих в профориентационных турах в 2020/2021 уч. году.

**По итогу количество обучающихся среди 5-11 классов, участвующих в профориентационных турах, составило:**

**Показатели:**

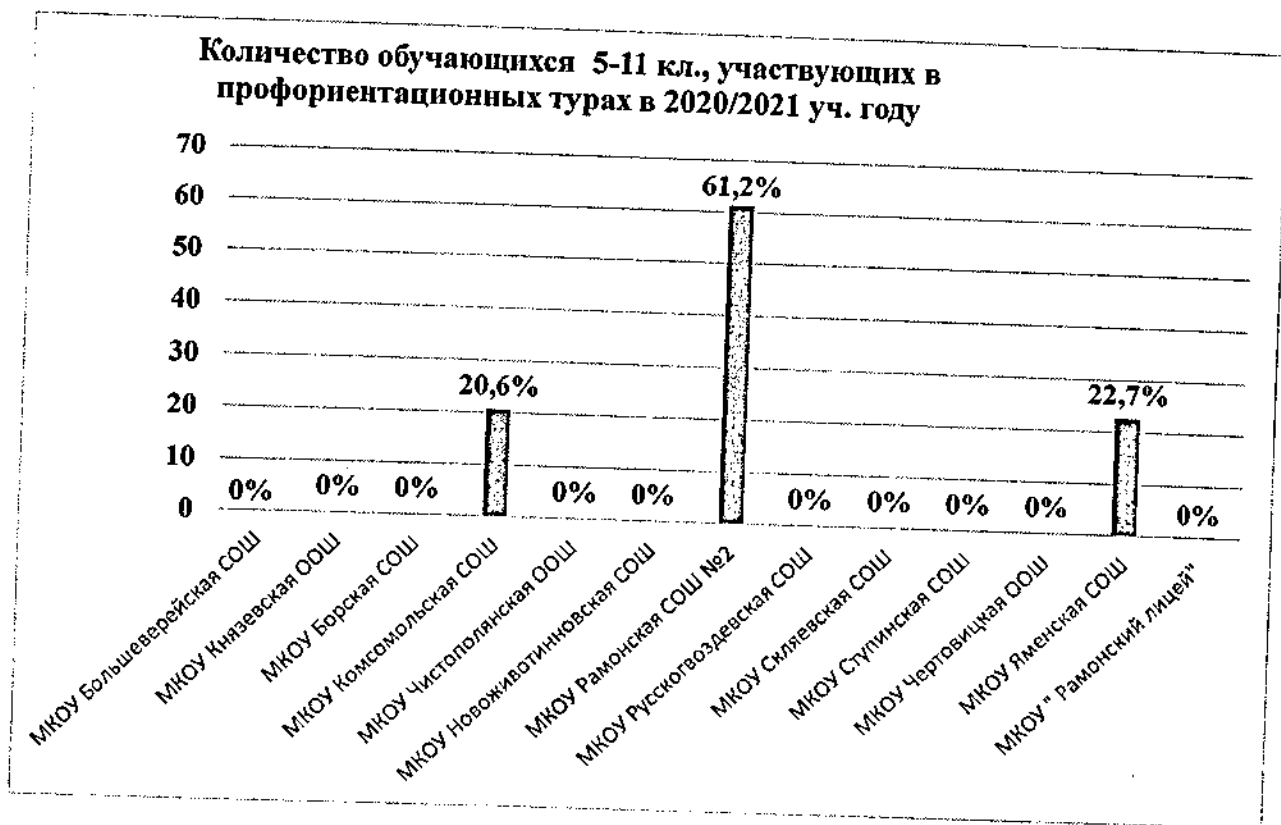
- МКОУ Рамонская СОШ №2 (61,2% от количества обучающихся);
- МКОУ Яменская СОШ (22,7 % от количества обучающихся).
- МКОУ Комсомольская СОШ (20,6% от количества обучающихся).

**Остальные ОО не участвовали в профориентационных турах.**

| 5-11 классы                                     |   |  |
|---|---|--|
| Образовательные организации                     | Всего выпускников 5-11 кл. в 2020/2021 уч. году | Количество обучающихся 5-11 кл., участвующих в профориентационных турах в 2020/2021 уч. году |
| МКОУ Большеверейская СОШ                        | 51  | 0  |
| МКОУ Князевская ООШ                             | 0   | 0  |
| МКОУ Борская СОШ                                | 25  | 0  |
| МКОУ Комсомольская СОШ                          | 73  | 15   |
| МКОУ Чистополянская ООШ                         | 28  | 0  |
| МКОУ Новоживотинновская СОШ                     | 190   | 0  |
| МКОУ Рамонская СОШ №2                           | 263   | 161  |
| МКОУ Русскогвоздевская СОШ                      | 39  | 0  |
| МКОУ Склеяевская СОШ                            | 27  | 0  |
| МКОУ Ступинская СОШ                             | 32  | 0  |
| МКОУ Чертовицкая ООШ                            | 4   | 0  |
| МКОУ Яменская СОШ                               | 50  | 220  |
| МКОУ " Рамонский лицей" им. Е.М. Ольденбургской | 738   | 0  |

(Таблица - 14)





(Рисунок – 14)

8. За 2020-2021 учебный год, большинство ОО, не взаимодействуют с учреждениями/предприятиями, это составляет 38%, которые взаимодействуют с учреждениями/предприятиями, а остальные 62% не взаимодействуют.

| 5-11 классы                 |  |
|-----------------------------|--|
| Образовательные организации | Образовательная организация взаимодействует с учреждениями/предприятиями (да/нет) в 2020/2021 уч. году |
| МКОУ Большеверейская СОШ    | нет  |
| МКОУ Князевская ООШ         | нет  |
| МКОУ Борская СОШ            | нет  |

|   |     |
|---|-----|
|   |     |
| МКОУ<br>Комсомольская СОШ                             | да  |
| МКОУ<br>Чистополянская ООШ                            | да  |
| МКОУ<br>Новоживотинновская<br>СОШ                     | нет |
| МКОУ Рамонская<br>СОШ №2                              | да  |
| МКОУ<br>Русскогвоздевская<br>СОШ                      | нет |
| МКОУ Скляевская<br>СОШ                                | нет |
| МКОУ Ступинская<br>СОШ                                | нет |
| МКОУ Чертовицкая<br>ООШ                               | нет |
| МКОУ Яменская<br>СОШ                                  | да  |
| МКОУ " Рамонский<br>лицей" им. Е.М.<br>Ольденбургской | да  |

## 7. Выводы по результатам мониторинга

Результаты проведенного мониторинга позволяют сделать следующие выводы.

1. В 61,5 % образовательных организациях, учащихся 8-11 классов прошли профориентационное тестирование, а остальные 38,5% не принимали участие, что говорит об отсутствии системной и регулярной деятельности по профессиональной ориентации обучающихся - преобладании традиционных форм работы.

2. В числе отрицательных результатов мониторинга следует отметить, что всего 8% в общеобразовательных организациях за 2018-2019 гг. Среди учащихся 8-11 классов, был разработан индивидуальный учебный план с учетом рекомендаций по итогам участия в проекте «Билет в будущее».

На 2019-2020 учебный год возросли показатели в разработке индивидуального учебного плана с учетом рекомендаций по итогам участия в проекте «Билет в будущее», относительно прошлого года с 8% до 15%

На 2020-2021 учебный год показатели в разработке индивидуального учебного плана с учетом рекомендаций по итогам участия в проекте «Билет в будущее» среди общеобразовательных организаций, стали как в 2018-2019 гг., но охват среди обучающихся стал на 50% больше.

3. Только 46% школ на 2018-2019 учебный год среди обучающихся 5-9 классов охвачены ранней профориентацией.

На 2019-2020 гг., среди общеобразовательных организаций, по охвату обучающихся среди 5-9 классов ранней профориентации, остались такие же, как и в 2018-2019 учебном году.

В 2020-2021 учебном году, повысились показатели среди общеобразовательных организаций, они стали выше, чем в 2018-2020 гг., с

46% до 54%, а также увеличилось количество обучающихся, охваченных ранней профориентацией.

4. В школах среди 5-9 классов, приняли участие 106 учащихся в региональном чемпионате профессионального мастерства «Молодые профессионалы (WorldSkills Russia)» (направление «Юниоры») в 2020-2021 учебном году, а также 62 учащихся продолжили участвовать в национальном чемпионате.

5. Только в 38% образовательных организаций, обучающиеся 10-11 классов охвачены ранней профориентацией на 2019-2020 учебный год,

В 2020-2021 учебном году улучшились показатели на 14%, и составили 54% образовательных организаций в которых обучающиеся 10-11 классов охвачены ранней профориентацией.

6. В 2020-2021 учебном году общеобразовательные организации активно принимали участие в проекте «Билет в будущее», согласно квоте.

7. Только в 23% среди общеобразовательных организаций обучающиеся в 2020-2021 году среди 5-11 классов участвовали в профориентационных турах.

8. В школах не выстроена система работы с учреждениями, предприятиями, работодателями по организации профориентационной работы.

9. Во всех школах имеются планы профориентационной работы, и предусмотрена работа по ранней профориентации и использованию возможностей организации профориентационной работы для детей с ограниченными возможностями здоровья.

## **8. Рекомендации руководителям ОО по исправлению выявленных проблем**

На основании результатов мониторинга по организации профориентационной деятельности руководителям образовательных организаций рекомендуется:

- привести в соответствие региональную и муниципальную документацию и нормативную базу ОО по профориентационному направлению к началу 2022-2023 учебного года, с последующим размещением на официальном сайте ОО в разделе «Профориентация»;

- выстроить систему взаимодействия образовательных организаций с профессиональными образовательными организациями, учреждениями, предприятиями, работодателями Рамонского муниципального района по реализации профориентационной работы и заключению договоров по дальнейшему трудоустройству;

- организовать проведение диагностики способностей и компетенций обучающихся, необходимых для продолжения образования и выбора профессии;

- организовать активное участие обучающихся образовательных организаций и родителей в конкурсных движениях профориентационной направленности;

- использовать при организации профориентационной работы федеральные и региональные профориентационные ресурсы;

- планировать в образовательной организации деятельность по направлениям профориентационной работы, направления которых не нашли отражение при проведении самоанализа.

Заместитель главы администрации  
муниципального района – руководитель  
отдела по образованию, спорту и  
молодежной политике



Е.И.Корчагина

Справку составила специалист  
по работе с молодежью



Д.Г.Головина